

# LIEFERANTEN-LISTE und LIEFERANTEN-VERZEICHNIS



**Online-Seminar für Autoren & Editoren von Lieferanten-Profilseiten**

Stand: August 2022

**LIEFERANTEN-LISTE / BAHN**

und

**LIEFERANTEN-VERZEICHNIS / Musterfirma**

**I. Überblick: Lieferanten-Liste, Internet-Portal sowie InnoTrans-Urkunde(n).**

Fragen und Antworten zu diesem Abschnitt

**II. Lieferanten-Profil an einem praktischen Beispiel „Musterfirma“ erklärt. (→Frontend-View)**

Fragen und Antworten zu diesem Abschnitt

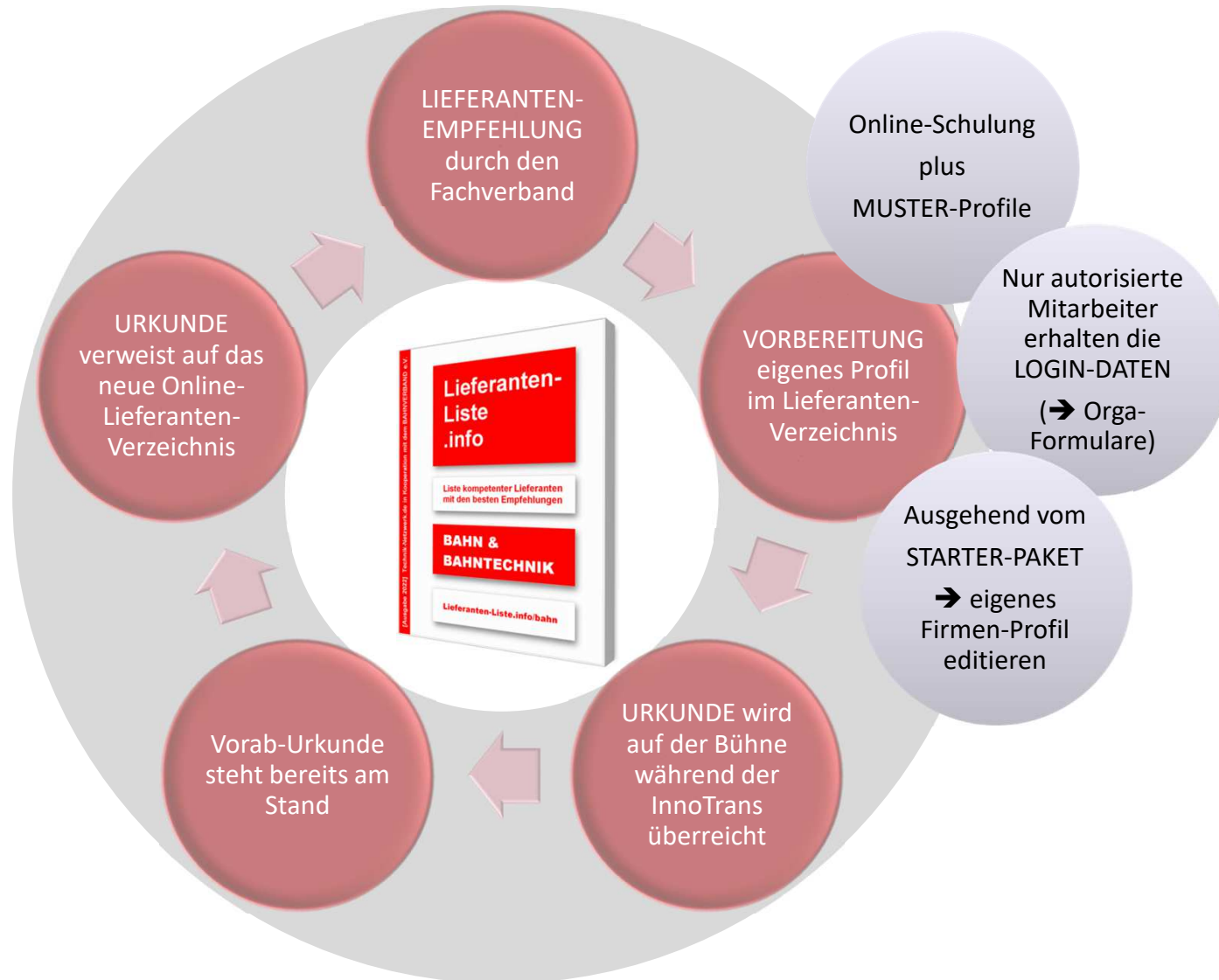
**III. Das eigene Lieferanten-Profil editieren (→Backend-Editor)**

Fragen und Antworten zu diesem Abschnitt

# Lieferanten-Liste BAHN = Eine runde Sache



# Lieferanten-Liste BAHN = Eine runde Sache



# Lieferanten-Liste BAHN = Eine runde Sache



# Lieferanten-Liste BAHN = Eine runde Sache



# I. Lieferanten-Liste

(Liste der empfohlenen Lieferanten  
für ausgewählte Branchen)

...

und das damit verbundene  
Internetportal Lieferanten-Verzeichnis  
(mit den frei editierbaren Firmen-  
Profilseiten)

# I. Lieferantenliste und Lieferantenverzeichnis

## (1) LIEFERANTEN-LISTE.info / **BAHN**

- Das macht der BAHNVERBAND automatisch für seine Mitgliedsfirmen, welche - nach vereinsinterner Prüfung - die Voraussetzungen erfüllen.  
>>> EMPFEHLUNG für die Aufnahme der Firma in die Lieferantenliste „BAHN & BAHNTECHNIK“

## (2) LIEFERANTEN-VERZEICHNIS.info / **Musterfirma**

- Das jeweilige Firmenprofil kann von autorisierten Mitarbeitern der Firma selbst EDITIERT werden.



# I. Lieferantenliste und Lieferantenverzeichnis

## Hintergrundinformation:

HÄUFIGE ANFRAGEN an den Bahnverband „Können Sie einen guten Lieferanten für das Produkt XYZ empfehlen.“  
LÖSUNG: EMPFEHLUNGSDATENBANK plus STANDARDISIERTE LIEFERANTEN-PROFILSEITEN (Werbefrei!)

## Kooperation mit dem Technik-Netzwerk (zuständig für MEHRERE TECHNIK-BRANCHEN):

➔ Lieferanten-Empfehlung durch den BAHNVERBAND als anerkannten Fachverband für die BAHNBRANCHE

➔ Technische Portal-Bereitstellung durch Technik-Netzwerk: Server-Standort Deutschland ➔ DGSVO

## ➔ Kooperationsvorteile:

- DAUERHAFT KOSTENLOS für Vereinsmitglieder des BAHNVERBANDES e.V.
- Betreuung durch den Bahnverband (Schulung, Allgemeine Unterstützung)
- 5-Jahres-Kooperation (mit Verlängerungsoption für weitere 5 Jahre)
- Vereinsmitglieder erhalten die Premium-Leistungen: „Nulltarif“ - statt „Normaltarif“ von 1000 € p.a. für Nicht-Mitglieder

\* Der BAHNVERBAND übernimmt die Aufgabe der jährlichen Prüfung seiner Mitglieder und spricht (bei unveränderten Kriterien) automatisch eine neue Empfehlung für die Lieferantenliste aus. ➔ Versand einer neuen Urkunde per Post.

## \* Wann wird die Empfehlung nicht mehr gegeben?

➔ Insolvenz; Bahnschädigendes Verhalten; Vereinsausschluss bzw. Vereinsaustritt

## \* Gibt es alternative Möglichkeiten, für die Lieferantenliste empfohlen zu werden?

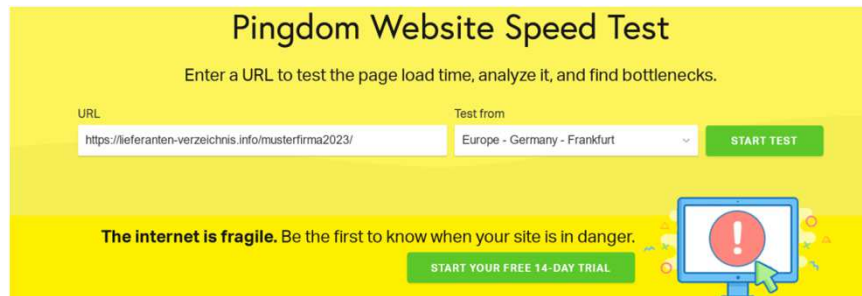
➔ Andere Fachverbände, qualifizierte Mandatsträger (Verkehrsausschuss-Mitglieder, MDB, MDEP, MDL), Consultants

**MERKE:** Die „Dauerhaft-Kostenlos-Option“ ist nur bei ungekündigter Mitgliedschaft im Bahnverband möglich.

# Die Kooperation mit Technik-Netzwerk bedeutet: VORSPRUNG und HOCHGESCHWINDIGKEIT

Vorsprung durch AKTUELLE Technik (Wordpress  
auf dem stets aktuellen Stand der Technik)

## SUPER SCHNELLE INTERNETSEITEN!



Pingdom Website Speed Test

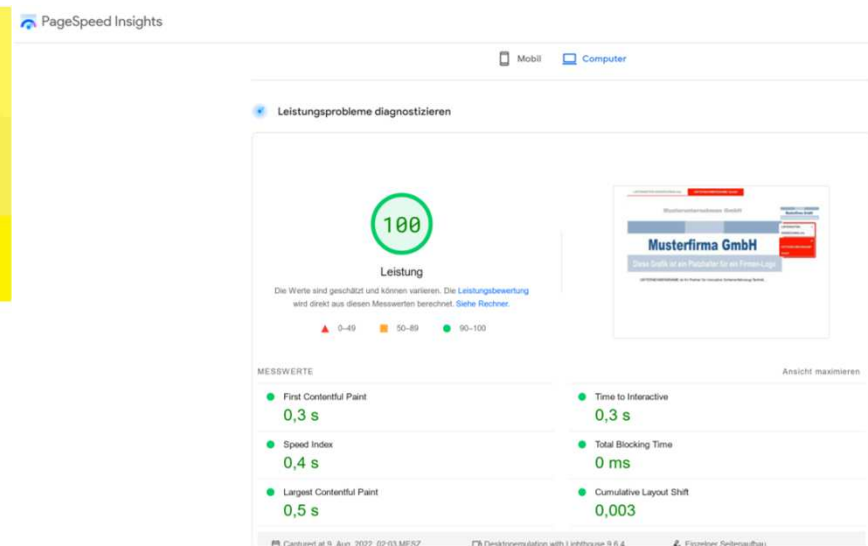
Enter a URL to test the page load time, analyze it, and find bottlenecks.

URL:  Test from:

The internet is fragile. Be the first to know when your site is in danger.

Your Results:

<input type="button" value="DOWNLOAD HAR"/>	<input type="button" value="SHARE RESULT"/>
Performance grade <b>A 94</b>	Page size <b>226.7 KB</b>
Load time <b>309 ms</b>	Requests <b>14</b>



PageSpeed Insights

Mobil Computer

Leistungsprobleme diagnostizieren

**100**  
Leistung

Die Werte sind geschätzt und können variieren. Die Leistungsbewertung wird direkt aus diesen Messwerten berechnet. [Siehe Rechner](#).

▲ 0-49 ■ 50-89 ● 90-100

MESSWERTE Ansicht maximieren

● First Contentful Paint <b>0,3 s</b>	● Time to Interactive <b>0,3 s</b>
● Speed Index <b>0,4 s</b>	● Total Blocking Time <b>0 ms</b>
● Largest Contentful Paint <b>0,5 s</b>	● Cumulative Layout Shift <b>0,003</b>

PK Carlszent at 8. Juni 2022 02:03:16 (EST) | FA Domkronenstation with 1 Infobrowser 9.6.4 | 2. Favicon:favicon.ico

# I. Lieferantenliste und Lieferantenverzeichnis

## Einige Fallbeispiele:

Mittelständisches Unternehmen EINS\_GmbH ist als Lieferant tätig für die BAHN-BRANCHE; zudem werden Produkte für die MARITIM-BRANCHE gefertigt.

→ Eine Lieferantenliste für die BAHN; eine weitere Lieferantenliste für den SCHIFFBAU. Zusätzlich ein zentrales Internetportal auf dem EIN Firmenprofil editiert wird, das aber verschiedene Branchen abdeckt. „LIEFERANTEN-VERZEICHNIS.info“

Großunternehmen ZWEI\_AG ist ausschließlich für die Bahnbranche tätig; mit 19000 verschiedenen Produkten in 15 Hauptproduktbereichen.

→ Beliebig viele Produktseite können angelegt werden.

Einzelunternehmen DREI ist ein freiberuflich tätiger BAHN-INGENIEUR, der Beratungsdienstleistungen anbietet und zudem mehrere bahnrelevante Patente als Lizenz vergibt.

→ Produkte und Dienstleistungen (sowie Spezialdienstleistungen)

# I. FIRMENPROFIL auf Lieferanten-Verzeichnis.info

## STANDARD-RUBRIKEN

- [1.] Firmenname, Firmenlogo, Firmenslogan
- [2.] Leistungsangebot ( Produkte \*\*\* und Dienstleistungen \*\*\* )
- [3.] Ansprechpartner [Kontaktkoordinaten / Funktionsbereiche Vertrieb, Einkauf, Personal] \*\*\*
- [4.] Zertifikate und Auszeichnungen \*\*\*
- [5.] Mitgliedschaften (Fachverbände \*\*\* sowie Arbeitskreise \*\*\*
- [6.] QR-Code für die digitale Visitenkarte
- [7.] Zugang zum Online-Konferenzraum.de (datenschutzfreundliche Videokonferenzen)
- [8.] Basis-Informationen zur Erreichbarkeit des Unternehmens = Impressum

**\*\*\* NOCH MEHR Einträge sind problemlos MÖGLICH und können auch NACHTRÄGLICH selbst eingefügt werden!**

**ALLE STANDARD-RUBRIKEN sind immer kostenlos!**

Das standardisierte Rubriken-Raster ist eine redaktionelle Hilfe beim schnellen Schreiben (EDITOR) und gibt zudem gute Orientierung beim gezielten Durchsuchen (INTERESSENTEN, professionelle EINKÄUFER).

# I. FIRMENPROFIL auf Lieferanten-Verzeichnis.info

## OPTIONALE RUBRIKEN

[09.]	Stellenangebote (Jobs) ***
[10.]	Termininformationen (Veranstaltungen, Schulungen) ***
[11.]	Aktuelle Unternehmensnachrichten ***
[12.]	Standorte bzw. Regionen (Absatzgebiete, Produktion) ***
[13.]	Unternehmenskennzahlen ***
[14.]	Firmengeschichte (Unternehmensentwicklung)
[15.]	Information in ENGLISH (and other Languages)
[16.]	DOWNLOAD (Informationsmaterialien des Unternehmens) ***
[17.]	VIDEOS (Imagefilme, Schulungsvideos etc.) ***
€€€ [18.]	EXTRA-RUBRIK für Sonderwünsche (bitte erläutern)
€€€[19.]	EXTRA-PLUGINS für Interaktivität (nur mit Sondervereinbarung bezüglich der Plugin-Technik möglich)

**\*\*\* NOCH MEHR Einträge sind problemlos MÖGLICH und können auch NACHTRÄGLICH selbst eingefügt werden!**

**Die OPTIONALEN-RUBRIKEN 09 - 17 sind immer kostenlos!**

**Entscheiden Sie optional über „IMMER“, „SPÄTER“ oder „NIEMALS“ sichtbar!**

- Die optionalen Rubriken werden gar nicht erst aktiviert, wenn die Rubrik „NIEMALS“ benötigt wird.
- Optionale Rubriken können auch noch für „SPÄTERE“ Verwendung eingebaut werden und bleiben zunächst „unsichtbar“ - bis zu einer gesonderten AKTIVIERUNG.

# I. FIRMENPROFIL auf Lieferanten-Verzeichnis.info

€€€ --- AUSNAHMEN VOM GRUNDSATZ „DAUERHAFT KOSTENLOS“

Kostenpflichtig wird es, wenn EXTERNE IT-DIENSTLEISTER beauftragt werden müssen, um **SONDERWÜNSCHE** zu programmieren bzw. um **PLUGIN-LÖSUNGEN** zu implementieren.  
(Alternative: EIGENE INTERNET-HOMEPAGE nutzen.)

Sehr einfache Aufgaben, wie z.B. die nachträgliche Änderungen am PROFIL-SETUP (Aktivierung bzw. Deaktivierung von Rubriken ist zwar nicht völlig kostenfrei – jedoch zu sehr günstigen Kosten buchbar.)

**Umfangreiche inhaltliche Aufgaben** wie z.B. Aktualisierung von Produktgruppen, Stellenangeboten, Unternehmenskennzahlen können an autorisierte Mitarbeiter (intern oder extern) delegiert werden z. B. an die Servicegesellschaft vom Technik-Netzwerk. Der BAHNVERBAND ist hier nicht in der redaktionellen Verantwortung – gibt jedoch Hinweise zur „Pflege von veralteten Profelseiten“.

Wenn gewünscht, kann für die erstmalige Einrichtung des KOMPLETTEN FIRMENPROFILS die Hilfe von der Servicegesellschaft des TECHNIK-NETZWERK in Anspruch genommen werden.  
(Kostenpauschale 100 – 150 Euro).

# InnoTrans-Urkunde(n)

- PREMIERE im September 2022!
- Die URKUNDE „LIEFERANTEN-LISTE / BAHN & BAHNTECHNIK“ wird ERSTMALIG auf der InnoTrans überreicht!
- Eine ZWEIT-VERSION der Urkunde (Aufsteller) wird „vorab“ versendet.

Die Urkunde verweist auf  
den **ONLINE-EINTRAG**  
und das **FIRMENPROFIL!**



# Zeitliche Dimension

- Juli 2022
  - August 2022
  - SEPTEMBER 2022
  - Juli 2023
  - Juli 2024
  - September 2024
- Auszeichnung durch Bahnverband  
Online-Schulung „Webinar“  
Freischaltung der Internet-Portale
- VORBEREITUNGSPHASE für INHALTE und DESIGN (FOTOS, VIDEOS)
- InnoTrans  
>>> Urkunden-Überreichung  
>>> Besucher auf Internet-Portalen
- Erneute Empfehlung durch den  
Bahnverband (automatic renewal)  
dito. PLUS  
InnoTrans

**REPEAT**



# WAS es ist / Was es NICHT ist...

- EMPFEHLUNG als TOP-LIEFERANT
- plus individuell ausgestaltbares UNTERNEHMENSPROFIL
- plus interaktive Elemente: Videokonferenz, Stellenangebote und Unternehmens-News
- STANDARDISIERUNG entsprechend der von EINKÄUFERN gewünschten Informationen (ähnlich WLW)
- WERBEFREI (anders als bei LinkedIn oder Xing)
- EINFACH aufgebautes (modulares) Baustein-System; auch für „Einsteiger“ gut zu benutzen; Open-Source (Word-Press).
- Schnelles Portal → Vorteile beim SEO

# WAS es ist / Was es NICHT ist...

- EMPFEHLUNG als TOP-LIEFERANT
- plus individuell ausgestaltbares UNTERNEHMENSPROFIL
- plus interaktive Elemente: Videokonferenz, Stellenangebote und Unternehmens-News
- STANDARDISIERUNG entsprechend der von EINKÄUFERN gewünschten Informationen (ähnlich WLW)
- WERBEFREI (anders als bei LinkedIn oder Xing)
- EINFACH aufgebautes (modulares) Baustein-System; auch für „Einsteiger“ gut zu benutzen; Open-Source (Word-Press).
- Schnelles Portal → Vorteile beim SEO
- Es gilt deutsches Recht: Kein Ort für DGSVO-Verstöße (kein ZOOM, kein MS-TEAMS, kein Google-Maps etc.). Verlinken ist möglich.
- Kein kostenloser CLOUD-Speicher (keine Mediathek für Videos); Verlinken ist möglich.
- Soll nicht „veralten“, daher sind „gelegentliche“ inhaltliche Aktualisierungen erforderlich (z.B. neue Ansprechpartner für Personal oder Vertrieb)!

# Fragen und Antworten zu diesem Abschnitt

## **II. Lieferanten-Profil**

**an einem praktischen  
Beispiel demonstriert**

**„Musterfirma GmbH“**

**→ Frontend-View = Besucheransicht**

**(Im III. Abschnitt folgt die Backend-View = Autorenansicht)**

→ Frontent-View „Musterfirma GmbH“

Beispiel eines mittelständisches Unternehmens  
„Hersteller von Schrauben, Haken und Ösen“

Musterfirma READY

→ [Lieferanten-Verzeichnis.info/musterfirma-ready](https://Lieferanten-Verzeichnis.info/musterfirma-ready)

Musterfirma EASY

→ [Lieferanten-Verzeichnis.info/musterfirma-easy](https://Lieferanten-Verzeichnis.info/musterfirma-easy)

# Fragen und Antworten zu diesem Abschnitt

# III. Das eigene Lieferanten-Profil editieren

(→ Backend-Editor)

Backend-View = Autorenansicht

# Editor / Wordpress

- Login-Adresse für die Eingabe von persönlichen Zugangsdaten Username & Password
- Redaktions-Board = „Dashboard-Ansicht“
- Gesperrt sind Seiten / Plugins / Widgets
- Wordpress „**Beiträge**“ BEARBEITEN & Veröffentlichen

Beiträge [Erstellen](#)

Alle (141) | Veröffentlichte (140) | Privat (1)

Mehrfachaktionen [Übernehmen](#) Alle Daten [Alle Kategorien](#)

<input type="checkbox"/> Titel ▲	Autor
<input type="checkbox"/> anzeigen-page-01-unternehmensprofil	[Red_]
<input type="checkbox"/> anzeigen-page-02-leistungsangebot <a href="#">Bearbeiten</a>   <a href="#">QuickEdit</a>   <a href="#">Anschauen</a>   <a href="#">Copy</a>   <a href="#">Edit Copy</a>	[Red_]
<input type="checkbox"/> anzeigen-page-03-produkte	[Red_]
<input type="checkbox"/> anzeigen-page-04-service	[Red_]
<input type="checkbox"/> anzeigen-page-05-referenzen	[Red_]

141 Einträge << < 1 von 8 > >>

- Es werden immer nur 20 Beiträge pro Seite gezeigt!



# Wordpress für Einsteiger

- Zwei wichtige Tasten (Funktionen) im Bearbeiten-Modus
- „Visuell“ ist ein WYSIWYG-Editor
- „Text“ zeigt den teilweise unsichtbaren Internet-Code an, der bestimmte Befehle ausführt.
- Z.B. wird in der anzeigen-page-02 eine andere Seite „eingebettet“ durch den Insert-Befehl:  
`[insert page='easy-page-02-leistungsangebot' display='content']`



- Vergessen Sie nach dem Bearbeiten eines Beitrags auf **Aktualisieren** zu klicken, damit die Änderungen dauerhaft GESPEICHERT werden.



# Drei DESIGN-SETS sind vorinstalliert:

## Anzeigen / Easy / Ready

- Wenn Sie auf eine ÜBERSCHRIFT im AUSWAHLMENÜ (Oberer Bildschirmbereich) klicken, wird die zugehörige Beitragsseite angezeigt.
- Beispiel: Klick auf „Leistungsangebot“ zeigt den Beitrag anzeigen-page-02-leistungsangebot an.
- Beispiel: Klick auf „Produkte“ zeigt den Beitrag anzeigen-page-03-produkte an
- Im Beitrag „anzeigen-page-03“ sind einige Freitextzeilen enthalten und wiederum wird ein anderer Beitrag [insert page='easy-page-02-leistungsangebot' display='content'] eingebettet.
- Im „easy“ Design sind minimalistisch gestaltete Beiträge (mit Navigationselementen im Seitenfuß) gespeichert. Die Beiträge im Easy-Design können verändert werden.
- Es gibt auch noch ein „ready“-Design, das eine „Musterfirma-ready“ (einen Hersteller von wenigen Produkten (z.B. im Beispiel wurden Haken und Ösen gewählt), mit einigen Zertifikaten, Abteilungen, Mitarbeitern etc.
- Sie können die vollständige READY-Firma betrachten, wenn Sie das folgende Profil aufrufen: <https://lieferanten-verzeichnis.info/musterfirma-ready>
- Unter **Beiträge** sind sowohl „easy“ als auch „ready“ Beiträge gespeichert. Angezeigt werden diejenigen Beiträge, die mit dem Namen „anzeigen“ beginnen. Alle Beiträge können von Autoren EDITIERT werden.

# Beginnen Sie mit dem Editieren von **Beiträgen im ANZEIGEN-DESIGN**

- Sie können die 45 vorinstallierten Beiträge im „anzeigen-page-##“ Design bearbeiten.
- Wenn gewünscht, können mit dem Insert-Befehl andere Seiten eingebettet werden.
- Fall Sie keine Einbettungen wünschen, löschen Sie den [ insert - Befehl ] und speichern Sie die Änderung durch „AKTUALISIEREN“.

# Nutzen Sie Formatvorlagen

## =OBJEKTE



- Objekte sind kleine Beitragsseiten, die wie FORMATVORLAGEN funktionieren, um bestimmte Inhalte in ähnlicher Form zu beschreiben (Template).
- Beispiel: Das Objekt „Zertifikat DIN-45454“ kann bei mehreren Produktseiten eingebettet werden.
- Sie können OBJEKT-DATEIEN für Produkte, Mitarbeiter, Standorte etc. anlegen. Objektdateien können kopiert, bearbeitet und bei Bedarf auch wieder gelöscht werden.
- Mit dem [ insert-Befehl ] können auch Objekt-Seiten eingefügt werden.

# Wordpress für Fortgeschrittene

- Bearbeitungsmodus wird grundsätzlich im KLASSISCHEN Editor-Modus angeboten.



- Für Experten kann der BLOCK-Modus (Gutenberg-Editor) „zugeschaltet“ werden.

# Wordpress für PROFIS / Admin-Ebene

- Der System-Admin von Technik-Netzwerk ist für die PLUGINS (Funktionserweiterungen) zuständig / überwacht deren SICHERE Funktionsweise und kümmert sich um UPDATES. Einzelne Autoren können PLUGINS vorschlagen; jedoch nicht selbst installieren.
- SONDERWÜNSCHE nach speziellen FUNKTIONEN können erfüllt werden, was ggf. mit erheblichem Programmieraufwand verbunden sein kann. (Siehe Hinweise zu kostenpflichtigen Aufträgen für Sonderleistungen, die nicht im „dauerhaft-kostenlos-Paket“ enthalten sind.)
- Die STANDARD-PLUGINS sollten für ein normales FIRMEN-PROFIL ausreichend sein. Über künftige Erweiterungen bzw. zusätzliche Funktionalitäten werden wir ggf. informieren. Für die nächsten Jahre planen wir den sukzessiven Aufbau von weiteren Rubriken bzw. Abfragemöglichkeiten. („Welches Produkt erfüllt welche Norm?“)

Die HILFE-SEITEN werden sukzessive  
ausgebaut und erweitert.

Wir achten dabei auf die von Autoren /  
Editoren gestellten Fragen.

(Zusätzliche Hilfe-Funktionen werden  
in den Online-Help-Desk vom  
Bahnverband e.V. eingebaut.)

# Fragen und Antworten zu diesem Abschnitt



# Danke für heute.

Wie geht es weiter?

Sehr bald kommen die ZUGANGSCODES für  
Ihr eigenes Firmenprofil.

PLUS „Starter-Paket Firmenprofil“

PLUS „Schulungsunterlagen“

# LIEFERANTEN-LISTE und LIEFERANTEN-VERZEICHNIS

